



JAK ciąć drzewa ziarnkowe?


Formowanie i cięcie korony wrzecionowej




TEN TYP KORONY POLECANY JEST DLA JABŁONI NA PODKLADKACH KARŁOWYCH, PÓLKARŁOWYCH I Z PODWYŻSZONĄ OKULIZACJĄ ORAZ GRUSZ NA PODKLADKACH KARŁOWYCH

Drzewka bez rozgałęzień lub z pojedynczymi, słabymi pędami bocznymi skracamy wiosną na wysokości 80–90 cm nad ziemią. U drzewek rozgałęzionych pozostawiamy 4–5 pędów na pierwsze piętro korony. Wycinamy pędy dolne do wysokości 50–60 cm oraz pędy tworzące z przewodnikiem kąt ostry. Przewodnik przycinamy 40 cm od najwyższej wyrastającego pędu bocznego. U drzewek 2-letnich z jednoroczną koroną, skracamy pędy boczne o 1/4 ich długości, a przewodnik 40 cm nad najwyższym pędem bocznym. W końcu maja, u wymienionych typów drzewek nad wyrastającymi na przewodniku 3–4 pędami bocznymi zakładamy klamerki, aby zmusić je do utworzenia szerokich kątów.


W 2. roku po posadzeniu skracamy przewodnik i wycinamy pędy, które wyrosły pod ostrym kątem. U odmian o silnym wzroście lub słabo rozgałęziających się można lekko skrócić pędy najdłuższe. W maju nad pędami na przewodniku zakładamy klamerki.



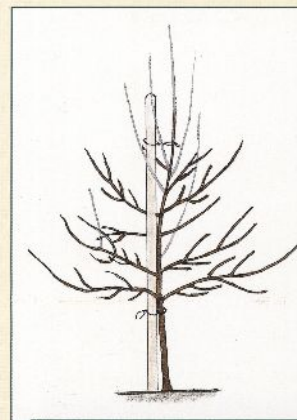
Drzewko jednoroczne: nierozgałęzione




rozgałęzione



Dwuletnie drzewko z jednoroczną koroną



Drzewko w drugim roku po posadzeniu: przed cięciem



po cięciu


W 3. roku po posadzeniu korygujemy kształt i zagęszczenie korony wycinając pędy rosnące pionowo lub zwisające zbyt nisko nad ziemią.

Po zakończeniu formowania drzewo corocznie prześwietlamy, wycinając zbędne gałęzie i pędy ze środkowej i górnej części korony, a jego wysokość nie powinna przekraczać 2,5 m.

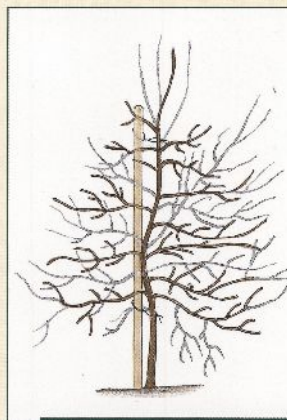
Pędy jednoroczne przycinamy około 0,5–1 cm nad pąkiem bocznym skierowanym na zewnątrz korony.




Drzewko w trzecim roku po posadzeniu: przed cięciem



po cięciu



Drzewko w pełni owocowania: przed cięciem




po cięciu



Przycinanie pędów jednorocznych u drzew owocowych

CIĘCIE ZANIEDBANYCH DRZEW JABŁONI I GRUSZ

Obniżamy ich wysokość wycinając wierzchołek nad gałęzią boczną. Usuwamy gałęzie zwisające, wrastające do środka, krzyżujące się i zagęszczające koronę. Wycinamy całe gałęzie, unikamy skracania pędów, bo to ponownie doprowadzi do zagęszczenia korony. Każdego roku wycinamy silnie rosnące pędy wodne tzw. wilki.



Zaniedbane drzewo: przed cięciem



po cięciu

Finansuje KR PZD ze środków Funduszu Oświatowego

WYDAWNICTWO
działkowiec